

InnoviFlash^{MC}

Coin universel TPO

Stock #: 6200001, 6227170

Matériau : 0,60 mil (1,52 mm), Pré-moulé par injection, TPO IKO Innovi soudable

Dimension : 10 po (254 mm) x 10 po (254 mm) x 3 po (76,2 mm)

Couleur : Blanc, Gris

Quantité : 20 par boîte, 6,0 lb (2,7 kg) par boîte

Toutes les valeurs rapportées sont nominales.

- Une pièce pré-moulée par injection adaptable à une multitude d'angles de coins intérieur et extérieur.
- Solin idéal pour un large éventail de conditions d'angle.
- La fabrication en usine garantit la qualité.

Compatibilité du système

Le coin universel TPO InnoviFlash est destiné à être utilisé avec les produits TPO Innovi de IKO et est approuvé pour une utilisation avec une garantie limitée Diamant de IKO appropriée. Les propriétaires de bâtiments, les prescripteurs, les consultants en toiture et les entrepreneurs en toiture sont invités à consulter les spécifications du système TPO Innovi de IKO à l'adresse www.iko.com/innovi pour obtenir de plus amples informations sur l'intégration de ce produit dans un système de toiture IKO complet.

Les coins universels s'adaptent à une large gamme de conditions de solin.

Les coins universels TPO InnoviFlash sont fabriqués à partir de TPO soudable pré-moulé de 60 mil (1,52 mm) et sont idéaux pour le raccordement d'une multitude de détails de toiture complexes. La forme pré-moulée par injection du coin universel TPO, facilite grandement l'installation et le thermosoudage sur la membrane de toiture selon les détails de IKO. La conception moulée par injection offre un meilleur ajustement et un aspect plus uniforme que les solins d'angle formés sur place.

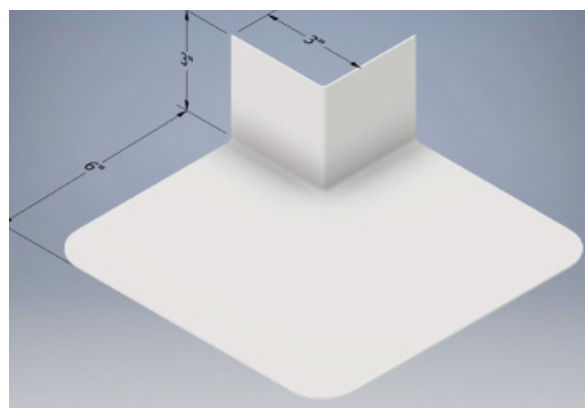
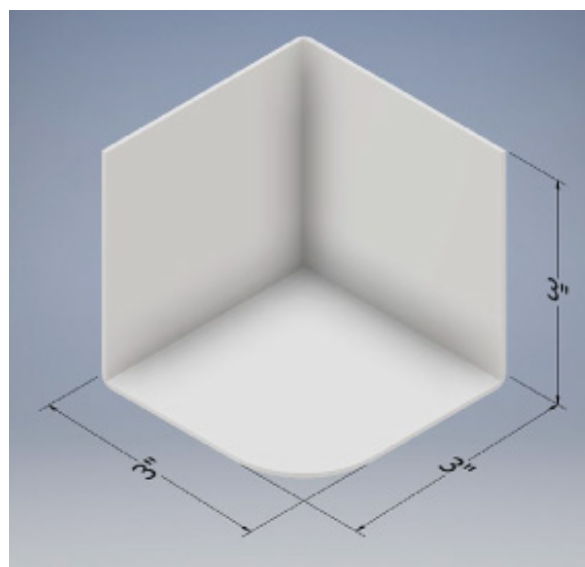
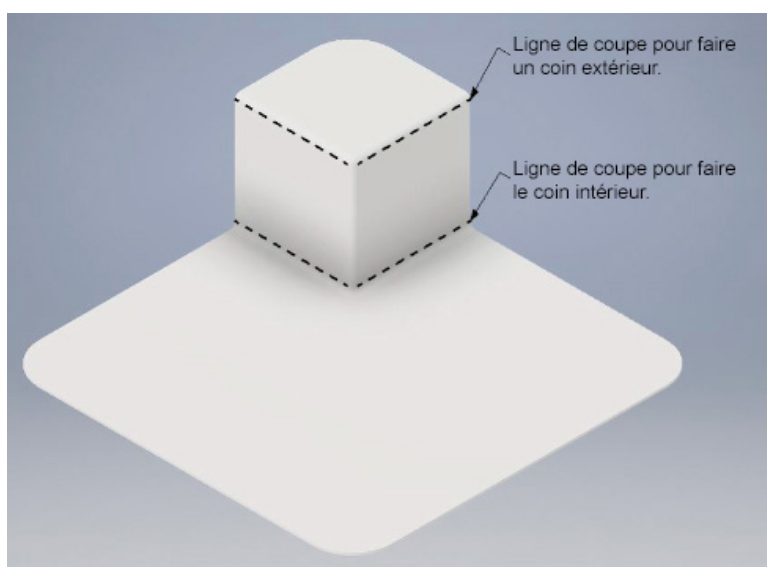
La préfabrication garantit une qualité optimale

Fabriqué en usine sous des contrôles stricts de qualité de fabrication, le coin universel TPO InnoviFlash est idéal pour le contrôle de la qualité de l'ensemble de l'installation de la toiture. Un entrepreneur peut gagner un temps considérable de fabrication, ce qui se traduit par des économies de main-d'œuvre importantes.

InnoviFlash^{MC} Coin universel TPO

Installation

1. Préparez toutes les surfaces de soudure en les nettoyant avec le nettoyant de pré-lavage pour membrane TPO InnoviPrime^{MC}.
2. Coupez le coin universel TPO InnoviFlash selon le(s) diagramme(s) ci-dessous pour l'adapter au type de coin approprié.
3. Centrez l'angle sur les deux faces verticales.
4. Commencez à souder au point le plus central, en allant progressivement vers l'extérieur.
5. Soudez le bord de la membrane sur les trois faces.



Les informations contenues dans cette fiche sont basées sur les données fournies par le fabricant à IKO et sont considérées comme exactes et précises. Les informations sont proposées uniquement à des fins de considération, d'investigation et de vérification par l'utilisateur. Rien de ce qui est contenu dans le présent document ne constitue ou ne représente une garantie pour laquelle le fabricant ou le distributeur peut être tenu légalement responsable.